

Informações Prévias

Preliminary Information

ANO 39 / YEAR 39 Nº 462 Outubro 2018 / October, 2018

SUMÁRIO EXECUTIVO

EXECUTIVE SUMMARY

Expedição de caixas, acessórios e chapas de papelão ondulado é de 326.987 toneladas em outubro de 2018.

Shipments of boxes, accessories and sheets of corrugated cardboard reach 326,987 tons in October 2018.

Expedição de Caixas, Acessórios e Chapas de Papelão Ondulado

Shipments of boxes, accessories and sheets of corrugated board

	VALORES ABSOLUTOS			VARIÇÃO %	
	ABSOLUTE VALUES			PERCENT CHANGE	
	OUT17	SET18	OUT18	OUT18-SET18	OUT18- OUT17
	OCT17	SEP18	OCT18	OCT18-SEP18	OCT18- OCT17
EXPEDIÇÃO (TONELADAS)	312.743	298.990	326.987	9,36	4,55
<i>SHIPMENTS (METRIC TONS)</i>					
EXPEDIÇÃO POR DIA ÚTIL	12.510	12.458	12.576	0,95	0,53
<i>SHIPMENTS PER WORKING DAY</i>					
NÚMERO DE DIAS ÚTEIS	25	24	26		
<i>NUMBER OF WORKING DAYS</i>					
EXPEDIÇÃO (MIL M ²)	619.790	585.954	646.821	10,39	4,36
<i>SHIPMENTS (THOUSAND SQUARE METERS)</i>					

SÉRIES HISTÓRICAS

TIME SERIES

EXPEDIÇÃO DE CAIXAS, ACESSÓRIOS E CHAPAS DE PAPELÃO ONDULADO - EM TONELADAS

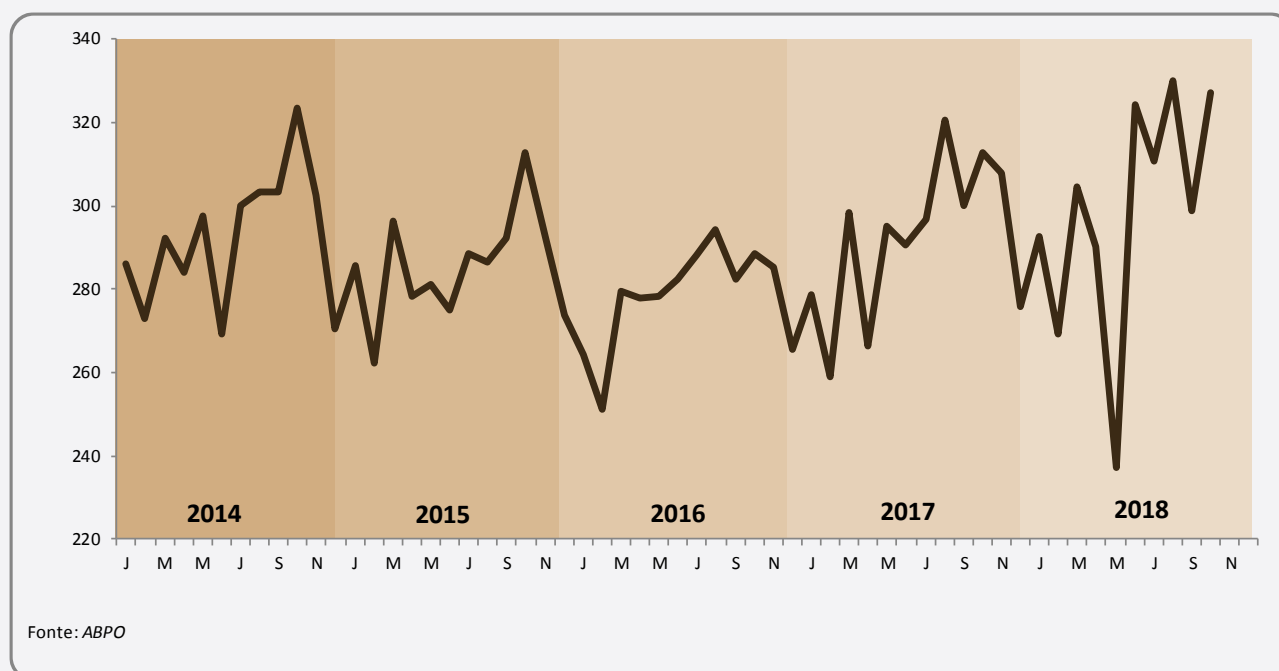
Shipments of boxes, accessories and sheets of corrugated board - in metric tons

MÊS/ MONTH	2014	2015	VARIÇÃO%/ % CHANGE* 2015/2014	2016	VARIÇÃO%/ % CHANGE* 2016/2015	2017	VARIÇÃO%/ % CHANGE* 2017/2016	2018	VARIÇÃO%/ % CHANGE* 2018/2017	VARIÇÃO%/ % CHANGE MÊS ANTERIOR/ % CHANGE PREVIOUS MONTH
Jan/Jan	286.022	285.661	-0,13%	264.276	-7,49%	278.468	5,37%	292.632	5,09%	6,04%
Fev/Feb	272.719	262.273	-3,83%	250.936	-4,32%	259.097	3,25%	269.290	3,93%	-7,98%
Mar/Mar	292.362	296.467	1,40%	279.678	-5,66%	298.565	6,75%	304.682	2,05%	13,14%
Abr/Apr	284.209	278.144	-2,13%	277.714	-0,15%	266.137	-4,17%	290.368	9,10%	-4,70%
Mai/May	297.613	280.947	-5,60%	278.447	-0,89%	295.276	6,04%	236.985	-19,74%	-18,38%
Jun/Jun	269.361	274.927	2,07%	282.475	2,75%	290.447	2,82%	324.349	11,67%	36,86%
Jul/Jul	299.991	288.585	-3,80%	287.970	-0,21%	296.633	3,01%	310.897	4,81%	-4,15%
Ago/Aug	303.410	286.415	-5,60%	294.391	2,78%	320.608	8,91%	329.965	2,92%	6,13%
Set/Sep	303.388	292.076	-3,73%	282.387	-3,32%	299.931	6,21%	298.990	-0,31%	-9,39%
Out/Oct	323.353	312.800	-3,26%	288.333	-7,82%	312.743	8,47%	326.987	4,55%	9,36%
Nov/Nov	302.675	292.371	-3,40%	285.382	-2,39%	308.036	7,94%			
Dez/Dec	270.569	273.546	1,10%	265.561	-2,92%	275.953	3,91%			
Acumulado/ Accumulated	2.932.429	2.858.295	-2,53%	2.786.606	-2,51%	2.917.906	4,71%	2.985.145	2,30%	
Total/Total	3.505.673	3.424.211	-2,32%	3.337.549	-2,53%	3.501.895	4,92%			

(*) Variação percentual em relação a igual período do ano anterior / Percent change relative to same month of previous year

Expedição de caixas, acessórios e chapas de papelão ondulado - em mil toneladas

Shipments of boxes, accessories and sheets of corrugated board - in thousand metric tons



SÉRIES HISTÓRICAS

TIME SERIES

EXPEDIÇÃO DE CAIXAS, ACESSÓRIOS E CHAPAS DE PAPELÃO ONDULADO - EM MIL M²

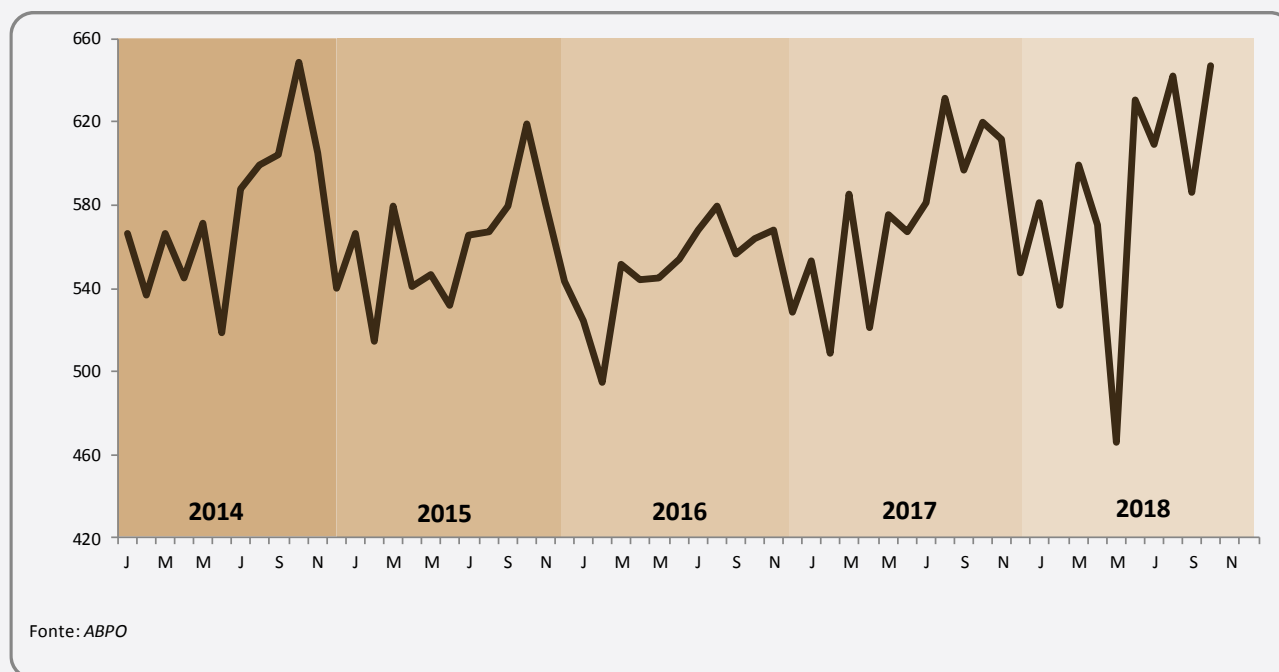
Shipments of boxes, accessories and sheets of corrugated board - in thousand square meters

MÊS/ MONTH	2014	2015	VARIÇÃO%/ % CHANGE* 2015/2014	2016	VARIÇÃO%/ % CHANGE* 2016/2015	2017	VARIÇÃO%/ % CHANGE* 2017/2016	2018	VARIÇÃO%/ % CHANGE* 2018/2017	VARIÇÃO%/ % CHANGE MÊS ANTERIOR/ % CHANGE PREVIOUS MONTH
Jan/Jan	566.047	566.675	0,11%	524.667	-7,41%	552.790	5,36%	581.512	5,20%	6,15%
Fev/Feb	536.551	514.328	-4,14%	494.600	-3,84%	509.067	2,92%	531.954	4,50%	-8,52%
Mar/Mar	566.044	579.450	2,37%	551.163	-4,88%	585.068	6,15%	599.297	2,43%	12,66%
Abr/Apr	545.341	541.250	-0,75%	544.407	0,58%	521.241	-4,26%	570.613	9,47%	-4,79%
Mai/May	570.892	546.844	-4,21%	544.878	-0,36%	575.637	5,65%	466.149	-19,02%	-18,31%
Jun/June	518.709	531.619	2,49%	553.988	4,21%	567.025	2,35%	630.839	11,25%	35,33%
Jul/July	587.371	565.215	-3,77%	568.375	0,56%	580.851	2,20%	609.487	4,93%	-3,38%
Ago/Aug	599.039	566.820	-5,38%	579.491	2,24%	631.402	8,96%	642.109	1,70%	5,35%
Set/Sep	604.565	579.105	-4,21%	556.693	-3,87%	597.107	7,26%	585.954	-1,87%	-8,75%
Out/Oct	648.170	618.988	-4,50%	564.237	-8,85%	619.790	9,85%	646.821	4,36%	10,39%
Nov/Nov	604.876	580.138	-4,09%	567.696	-2,14%	611.912	7,79%			
Dez/Dec	540.161	543.440	0,61%	528.341	-2,78%	547.812	3,69%			
Acumulado/ Accumulated	5.742.729	5.610.295	-2,31%	5.482.499	-2,28%	5.739.977	4,70%	5.864.736	2,17%	
Total/Total	6.887.767	6.733.873	-2,23%	6.578.536	-2,31%	6.899.701	4,88%			

(*) Variação percentual em relação a igual período do ano anterior / Percent change relative to same month of previous year

Expedição de caixas, acessórios e chapas de papelão ondulado - em mil m²

Shipments of boxes, accessories and sheets of corrugated board - in thousand square meters



SÉRIES HISTÓRICAS

TIME SERIES

EXPEDIÇÃO DE CAIXAS, ACESSÓRIOS E CHAPAS DE PAPELÃO ONDULADO (NÚMERO ÍNDICE* - BASE: MÉDIA 2005 = 100)
SHIPMENTS OF BOXES, ACCESSORIES AND SHEETS OF CORRUGATED BOARD (INDEX NUMBER* - BASE: AVERAGE 2005 = 100)

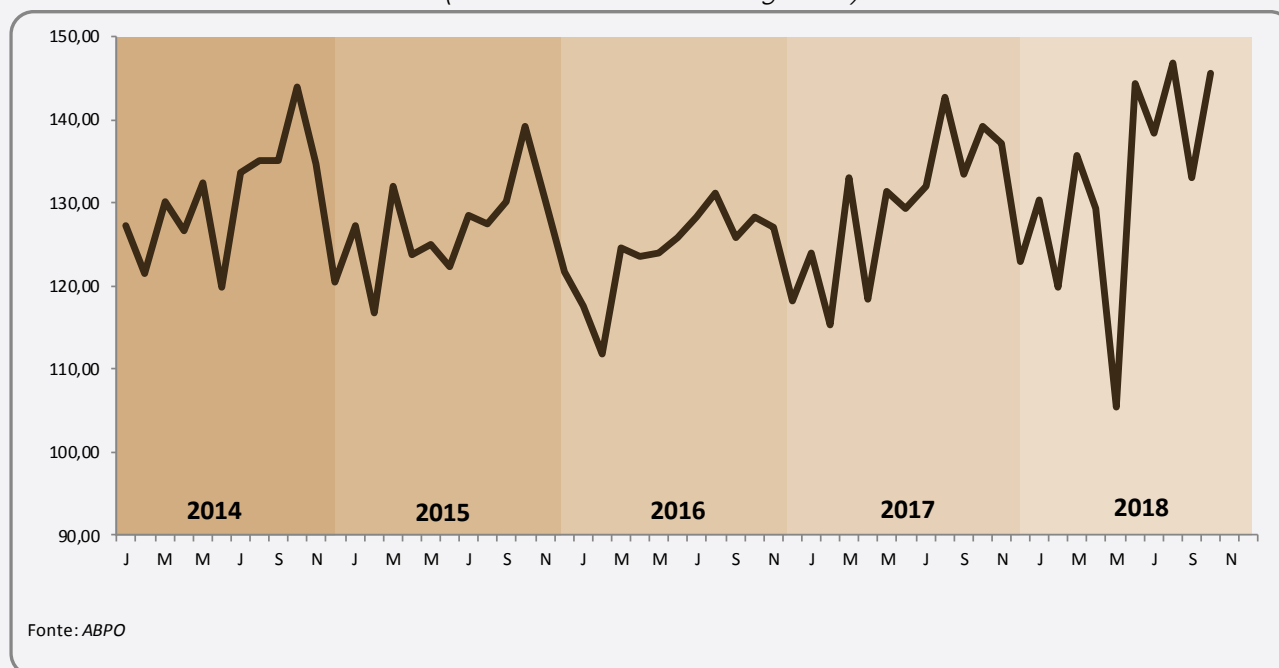
MÊS/ MONTH	2014	VARIÇÃO% MÊS ANTERIOR/ % CHANGE** PREVIOUS MONTH	2015	VARIÇÃO% MÊS ANTERIOR/ % CHANGE** PREVIOUS MONTH	2016	VARIÇÃO% MÊS ANTERIOR/ % CHANGE** PREVIOUS MONTH	2017	VARIÇÃO% MÊS ANTERIOR/ % CHANGE** PREVIOUS MONTH	2018	VARIÇÃO% MÊS ANTERIOR/ % CHANGE** PREVIOUS MONTH
Jan/Jan	127,37	11,49%	127,21	5,58%	117,69	-3,39%	124,01	4,86%	130,32	6,04%
Fev/Feb	121,45	-4,65%	116,80	-8,19%	111,75	-5,05%	115,38	-6,96%	119,92	-7,98%
Mar/Mar	130,19	7,20%	132,02	13,04%	124,55	11,45%	132,96	15,23%	135,68	13,14%
Abr/Apr	126,56	-2,79%	123,86	-6,18%	123,67	-0,70%	118,52	-10,86%	129,31	-4,70%
Mai/May	132,53	4,72%	125,11	1,01%	124,00	0,26%	131,49	10,95%	105,53	-18,38%
Jun/Jun	119,95	-9,49%	122,43	-2,14%	125,79	1,45%	129,34	-1,64%	144,44	36,86%
Jul/Jul	133,59	11,37%	128,51	4,97%	128,24	1,95%	132,10	2,13%	138,45	-4,15%
Ago/Aug	135,11	1,14%	127,55	-0,75%	131,10	2,23%	142,77	8,08%	146,94	6,13%
Set/Sep	135,11	-0,01%	130,07	1,98%	125,75	-4,08%	133,57	-6,45%	133,14	-9,39%
Out/Oct	144,00	6,58%	139,30	7,10%	128,40	2,11%	139,27	4,27%	145,61	9,37%
Nov/Nov	134,79	-6,39%	130,20	-6,53%	127,09	-1,02%	137,17	-1,51%		
Dez/Dec	120,49	-10,61%	121,82	-6,44%	118,26	-6,95%	122,89	-10,42%		

(*) Índice calculado com base na expedição em toneladas / Based on shipments in metric tons

(**) Variação percentual em relação ao mês imediatamente anterior / Percent change relative to previous month

Expedição de caixas, acessórios e chapas de papelão ondulado (número índice - base: média 2005 = 100)

Shipments of boxes, accessories and sheets of corrugated board
(index number - base: average 2005)



SÉRIES HISTÓRICAS

TIME SERIES

EXPEDIÇÃO DE CAIXAS, ACESSÓRIOS E CHAPAS DE PAPELÃO ONDULADO COM AJUSTE SAZONAL

(NÚMERO ÍNDICE* - BASE: MÉDIA 2005 = 100)

SHIPMENTS OF BOXES, ACCESSORIES AND SHEETS OF CORRUGATED BOARD, SEASONALLY ADJUSTED

(INDEX NUMBER* - BASE: AVERAGE 2005 = 100)

MÊS/ MONTH	2014	VARIÇÃO% MÊS ANTERIOR/ % CHANGE** PREVIOUS MONTH	2015	VARIÇÃO% MÊS ANTERIOR/ % CHANGE** PREVIOUS MONTH	2016	VARIÇÃO% MÊS ANTERIOR/ % CHANGE** PREVIOUS MONTH	2017	VARIÇÃO% MÊS ANTERIOR/ % CHANGE** PREVIOUS MONTH	2018	VARIÇÃO% MÊS ANTERIOR/ % CHANGE** PREVIOUS MONTH
Jan/Jan	130,10	1,59%	131,07	0,52%	123,76	-4,79%	126,98	2,05%	132,40	-0,04%
Fev/Feb	129,74	-0,27%	130,29	-0,60%	123,79	0,03%	126,98	0,00%	133,05	0,49%
Mar/Mar	135,03	4,08%	129,25	-0,80%	120,93	-2,31%	128,02	0,81%	132,80	-0,19%
Abr/Apr	128,29	-4,99%	128,17	-0,84%	125,79	4,01%	126,68	-1,04%	132,56	-0,18%
Mai/May	129,26	0,76%	125,77	-1,87%	125,53	-0,20%	130,66	3,14%	108,23	-18,35%
Jun/June	125,28	-3,08%	125,14	-0,50%	125,48	-0,04%	130,38	-0,21%	144,74	33,73%
Jul/July	130,10	3,85%	124,18	-0,77%	126,44	0,77%	131,45	0,82%	135,15	-6,62%
Ago/Aug	130,39	0,22%	124,27	0,08%	123,44	-2,37%	132,60	0,87%	136,38	0,91%
Set/Sep	130,54	0,12%	125,93	1,33%	121,73	-1,39%	132,80	0,15%	135,52	-0,63%
Out/Oct	129,57	-0,75%	126,89	0,76%	121,74	0,01%	131,81	-0,75%	136,88	1,00%
Nov/Nov	129,83	0,20%	125,53	-1,07%	122,56	0,67%	132,92	0,84%		
Dez/Dec	130,39	0,43%	129,99	3,55%	124,43	1,53%	132,46	-0,35%		

(*) Índice calculado com base na expedição em toneladas / Based on shipments in metric tons

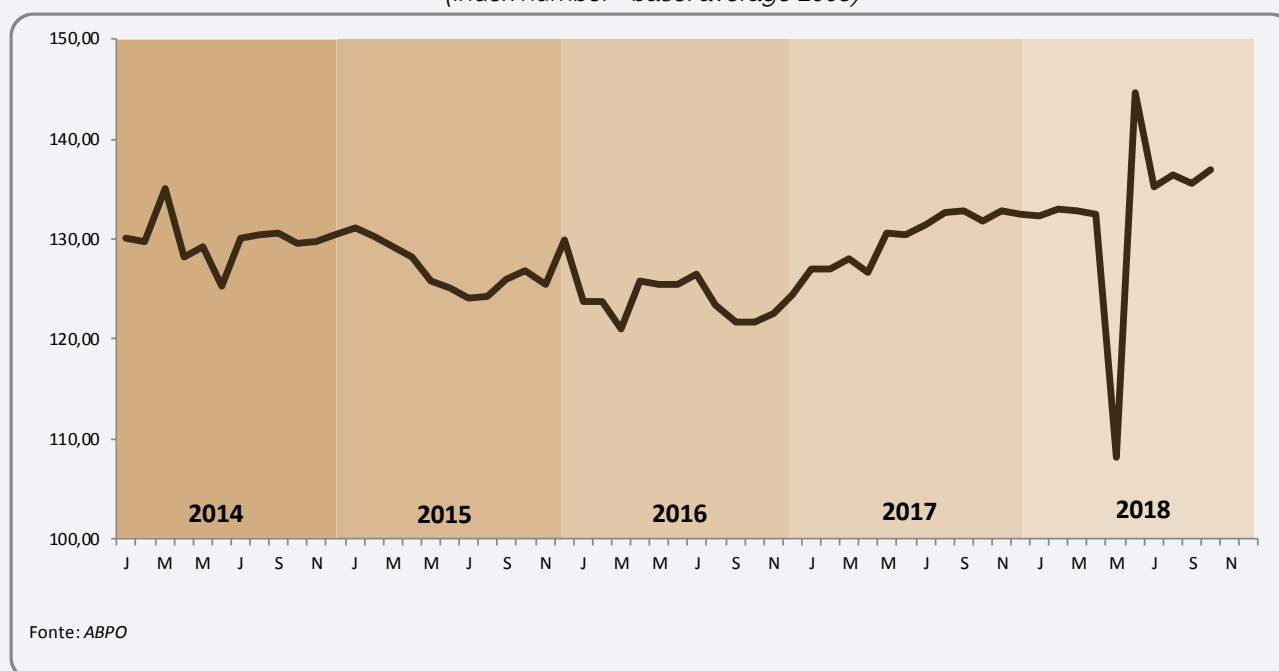
(**) Variação percentual em relação ao mês imediatamente anterior / Percent change relative to previous month

Expedição de caixas, acessórios e chapas de papelão ondulado com ajuste sazonal

(número índice - base: média 2005 = 100)

Shipments of boxes, accessories and sheets of corrugated board, seasonally adjusted

(index number - base: average 2005)



SÉRIES HISTÓRICAS

TIME SERIES

EXPEDIÇÃO MENSAL ACUMULADA DE CAIXAS, ACESSÓRIOS E CHAPAS DE PAPELÃO ONDULADO - EM TONELADAS
MONTHLY ACCUMULATED SHIPMENTS OF BOXES, ACCESSORIES AND SHEETS OF CORRUGATED BOARD - IN METRIC TONS

MÊS/ MONTH	2014	2015	VARIAÇÃO%/ % CHANGE 2015/2014*	2016	VARIAÇÃO%/ % CHANGE 2016/2015*	2017	VARIAÇÃO%/ % CHANGE 2017/2016*	2018	VARIAÇÃO%/ % CHANGE 2018/2017*
Jan/Jan	286.022	285.661	-0,13%	264.276	-7,49%	278.468	5,37%	292.632	5,09%
Fev/Feb	558.741	547.934	-1,93%	515.212	-5,97%	537.565	4,34%	561.922	4,53%
Mar/Mar	851.103	844.401	-0,79%	794.890	-5,86%	836.131	5,19%	866.604	3,64%
Abr/Apr	1.135.312	1.122.545	-1,12%	1.072.604	-4,45%	1.102.268	2,77%	1.156.972	4,96%
Mai/May	1.432.926	1.403.492	-2,05%	1.351.051	-3,74%	1.397.543	3,44%	1.393.957	-0,26%
Jun/Jun	1.702.287	1.678.419	-1,40%	1.633.526	-2,67%	1.687.991	3,33%	1.718.306	1,80%
Jul/Jul	2.002.277	1.967.004	-1,76%	1.921.495	-2,31%	1.984.624	3,29%	2.029.203	2,25%
Ago/Aug	2.305.688	2.253.419	-2,27%	2.215.887	-1,67%	2.305.232	4,03%	2.359.168	2,34%
Set/Sep	2.609.076	2.545.495	-2,44%	2.498.273	-1,86%	2.605.163	4,28%	2.658.158	2,03%
Out/Oct	2.932.429	2.858.295	-2,53%	2.786.606	-2,51%	2.917.906	4,71%	2.985.145	2,30%
Nov/Nov	3.235.104	3.150.665	-2,61%	3.071.988	-2,50%	3.225.942	5,01%		
Dez/Dec	3.505.673	3.424.211	-2,32%	3.337.549	-2,53%	3.501.895	4,92%		

MÉDIAS MENSAIS

MONTHLY AVERAGES

Jan-Out Jan-Oct	293.243	285.829	-2,53%	278.661	-2,51%	291.791	4,71%	298.514	2,30%
Jan-Dez/Jan-Dec	292.139	285.351	-2,32%	278.129	-2,53%	291.825	4,92%		

(*) Variação percentual em relação a igual período do ano anterior / Percent change relative to same month of previous year

Expedição de caixas, acessórios e chapas de papelão ondulado - em mil toneladas (out)
Shipments of boxes, accessories and sheets of corrugated board - in thousand metric tons (Oct)

